

| | | | | | | |
|---------------|----------------|-------------|---------------|------------|--------|----------------|
| FITNESS | PISTON | LEST | CHARGEUR | R-PRO | INOX | STREET WORKOUT |
| STATION COMBO | PARCOURS SANTÉ | COMBATTANT | PLATEAU NINJA | FIGHT CLUB | SENIOR | MOBILIER |

LEST SQUAT PRESS

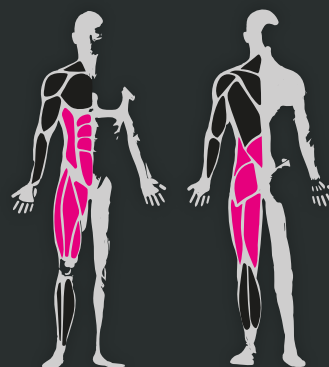
3 NIVEAUX DE CHARGE !



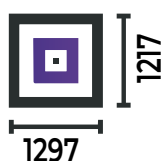
MUSCLER LES MEMBRES INFÉRIEURS !

Installez vous sur l'appareil, réglez les poids selon la force souhaitée (3 positions possibles).
Effectuez vos séries en respectant votre plan d'entrainement !

Les appareils de la gamme LEST seront de préférence installés dans un espace encadré par des professionnels.



DIMENSIONS



**COACHING
PERSONNALISÉ**

DISPONIBLE SUR
Google play



Télécharger dans
l'App Store



10 GARANTIE*
ANS

LES COMPOSANTS

- 1** Structure en acier galvanisé thermolaqué.
- 2** Système de réglage de charge sur glissières. Butées internes inaccessibles.
- 3** Plan d'entraînement en inox, riveté sur la potence.

Sur quel type de sol pouvons-nous poser l'équipement ? *

Béton, enrobé et stabilisé



Terreau naturel



Sol engazoné



Copeaux de bois*



Gravier*



Sable*



Sol souple*



Dalle amortissante*

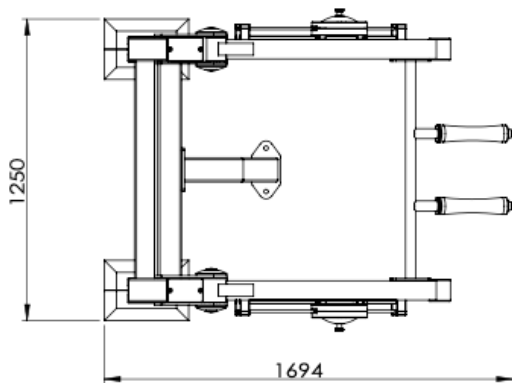


Gazon synthétique*



* Selon la norme EN 16630.

ZONE D'IMPACT
4250mm x 4694mm



FONDATION CHEVILLAGE

