

FITNESS	PISTON	LEST	CHARGEUR	R-PRO	INOX	STREET WORKOUT
STATION COMBO	PARCOURS SANTÉ	COMBATTANT	PLATEAU NINJA	FIGHT CLUB	SENIOR	MOBILIER

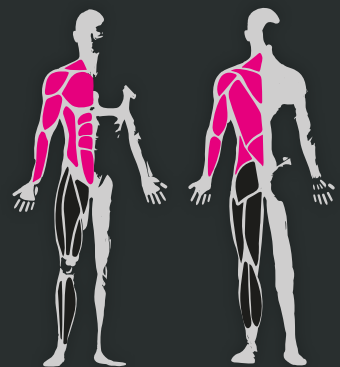
L'ESPALIER



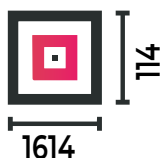
TONIFIER LES MEMBRES SUPÉRIEURS!

L'espalier permet de s'étirer l'ensemble du corps (ischio-jambiers, mollets, fessiers, lombaires, dos...). Il permet également de travailler les drapeaux pour les plus sportifs d'entre nous !

Attention, l'espalier n'est pas prévu pour le franchissement ni l'escalade.



DIMENSIONS



**COACHING
PERSONNALISÉ**

DISPONIBLE SUR
Google play

Télécharger dans
l'App Store



10 GARANTIE*
ANS



LES COMPOSANTS

- 1** Structure en acier galvanisé thermolaqué.
Bagues en fonte d'aluminium.
- 2** Assemblage par bagues. Permet l'ajustement de la hauteur lors du montage et une modularité simplifiée des éléments.
- 3** Plan d'entraînement en inox, riveté sur la potence.
- 4** Montants XXL de 114mm de diamètre et 3mm d'épaisseur.

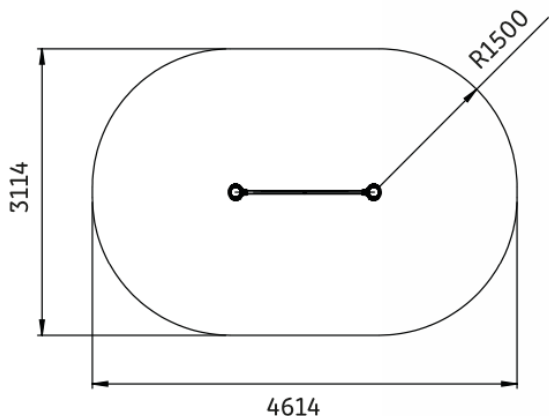
Sur quel type de sol pouvons-nous poser l'équipement ? *

*avec la barre la plus haute à 2m20 du sol.

Béton, enrobé et stabilisé	Terreau naturel	Sol engazoné	Copeaux de bois*	Gravier*	Sable*	Sol souple*	Dalle amortissante*	Gazon synthétique*
✗	✓	✓	✓	✓	✓	✓	✓	✓

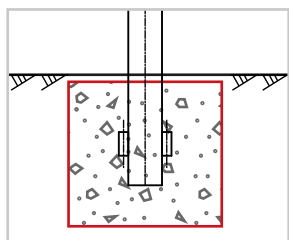
* Selon la norme EN 16630.

ZONE D'IMPACT



FONDATION SCÈLEMENT

Direct noyé dans un plot de béton



FONDATION CHEVILLAGE

Sur poteaux platines (en option)

