

|               |                |                   |               |            |        |                |
|---------------|----------------|-------------------|---------------|------------|--------|----------------|
| FITNESS       | PISTON         | LEST              | CHARGEUR      | R-PRO      | INOX   | STREET WORKOUT |
| STATION COMBO | PARCOURS SANTÉ | <b>COMBATTANT</b> | PLATEAU NINJA | FIGHT CLUB | SENIOR | MOBILIER       |

## PONT À RAMPER



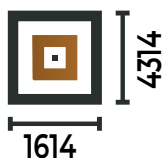
**FRANCHIR L'OBSTACLE RAPIDEMENT !**

Testez votre agilité en traversant l'agrès !

Rampez dessous ou passez-le en levant les genoux.



### DIMENSIONS



**COACHING  
PERSONNALISÉ**

DISPONIBLE SUR  
Google play



Télécharger dans  
l'App Store



**10** GARANTIE\*  
**ANS**



## LES COMPOSANTS

**1** Appareil en acier galvanisé thermolaqué.

**2** Montants XXL de 114mm, Bagues en fonte d'aluminium DAMAPRO.

**3** Notice en inox rivetée sur la machine.

### Sur quel type de sol pouvons-nous poser l'équipement ?\*

Béton, enrobé et stabilisé  
✓

Terreau naturel  
✓

Sol engazoné  
✓

Copeaux de bois\*  
✓

Gravier\*  
✓


Sable\*  
✓

Sol souple\*  
✓

Dalle amortissante\*  
✓

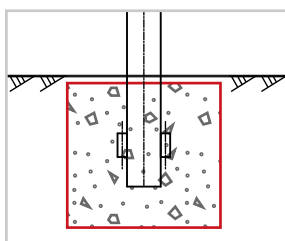
Gazon synthétique\*  
✓

\* Selon la norme EN 16630.



### FONDATION SCÈLÈMÈNT

Direct noyé dans un plot de béton



### FONDATION CHEVILLAGE

Sur poteaux platines (en option)



### ZONE D'IMPACT

