


FITNESS	PISTON	LEST	CHARGEUR	R-PRO	INOX	STREET WORKOUT
STATION COMBO	PARCOURS SANTÉ	COMBATTANT	PLATEAU NINJA	FIGHT CLUB	SENIOR	MOBILIER

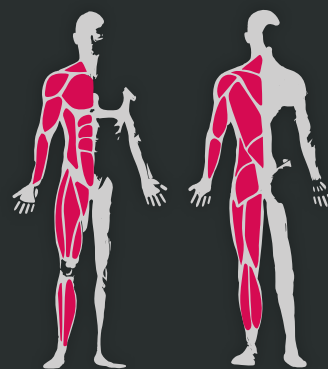
PONT DE TARZAN



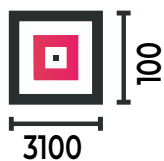
TRAVAILLER L'ÉQUILIBRE ET LA COORDINATION !

Traversez le pont de tarzan en plaçant les pieds et les mains sur les cordelettes.

Battez votre record de temps sans vous emmêler les pinceaux !



DIMENSIONS



**COACHING
PERSONNALISÉ**



10 GARANTIE*
ANS



LES COMPOSANTS

1 Structure en acier galvanisé thermolaquée.

2 Cordes tressées avec coeur métallique.

Sur quel type de sol
pouvons-nous poser
l'équipement ? *

Béton, enrobé
et stabilisé
✓

Terreau
naturel
✓

Sol
engazoné
✓

Copeaux
de bois*
✓

Gravier*
✓

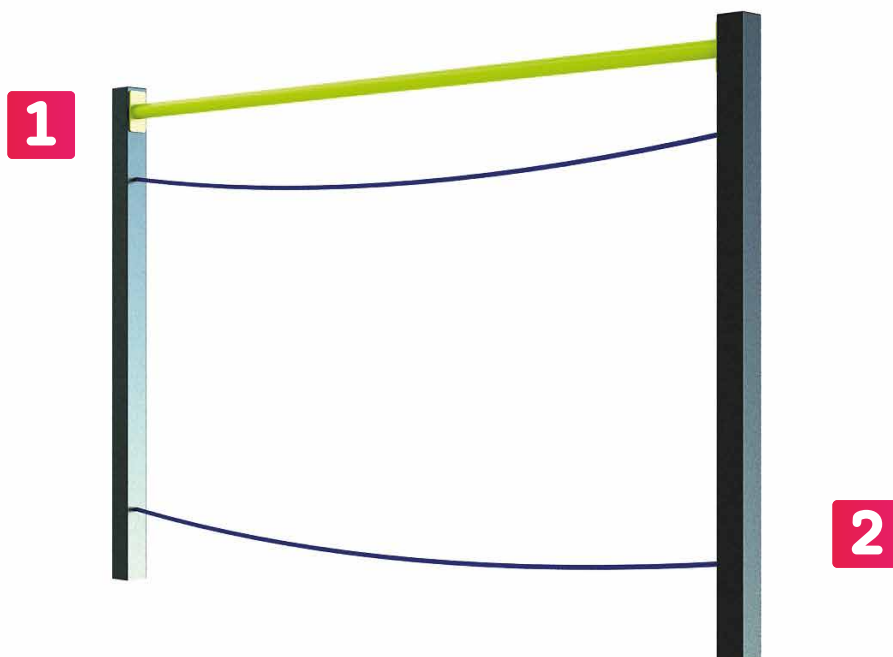
Sable*
✓

Sol souple*
✓

Dalle
amortissante*
✓

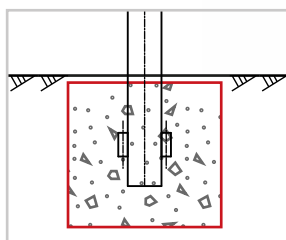
Gazon
synthétique*
✓

* Selon la norme EN 16630.



FONDATION SCELLEMENT

Direct noyé dans un plot
de béton



FONDATION CHEVILLAGE

Sur poteaux platines
(en option)



ZONE D'IMPACT

