

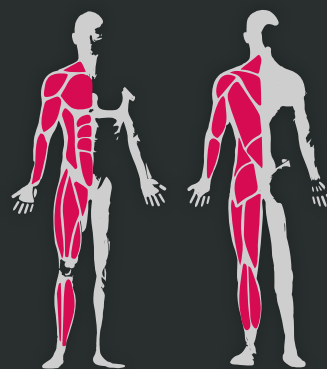
FITNESS	PISTON	LEST	CHARGEUR	R-PRO	INOX	STREET WORKOUT
STATION COMBO	<b>PARCOURS SANTÉ</b>	COMBATTANT	PLATEAU NINJA	FIGHT CLUB	SENIOR	MOBILIER

## SLALOM ÉCUREUIL

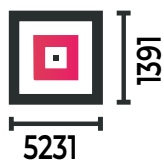


**TRAVAILLER LA MOBILITÉ ET LA COORDINATION !**

Passer de plot en plot le plus rapidement possible sans tomber.



### DIMENSIONS



**COACHING  
PERSONNALISÉ**

DISPONIBLE SUR  
Google play

Télécharger dans  
l'App Store



**10** GARANTIE\*  
**ANS**



## LES COMPOSANTS

**1** Structure en acier galvanisé thermolaquée.

Sur quel type de sol pouvons-nous poser l'équipement ? \*

Béton, enrobé et stabilisé

Terreau naturel

Sol engazoné

Copeaux de bois\*

Gravier\*

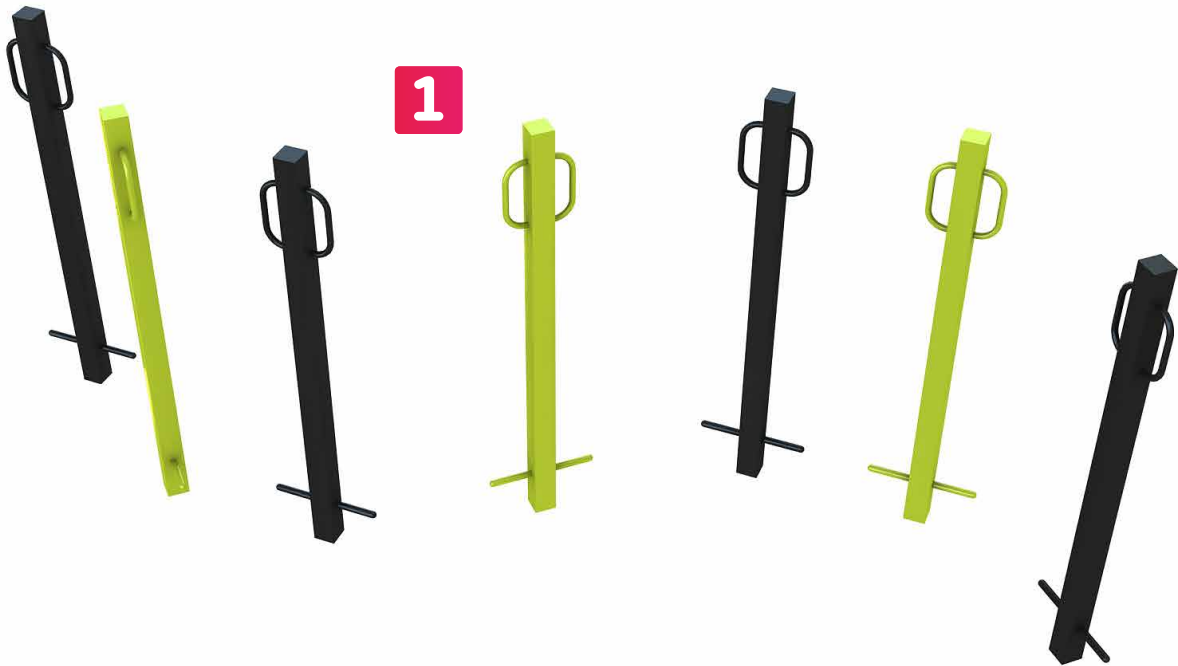
Sable\*

Sol souple\*

Dalle amortissante\*

Gazon synthétique\*

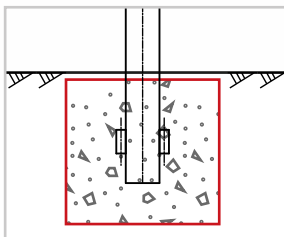
\* Selon la norme EN 16630.



**1**

### FONDATION SCÈLÈMÈNT

Direct noyé dans un plot de béton



### FONDATION CHEVILLAGE

Sur poteaux platines (en option)



### ZONE D'IMPACT

