


FITNESS	PISTON	LEST	CHARGEUR	R-PRO	INOX	STREET WORKOUT
STATION COMBO	PARCOURS SANTÉ	COMBATTANT	PLATEAU NINJA	FIGHT CLUB	SENIOR	MOBILIER

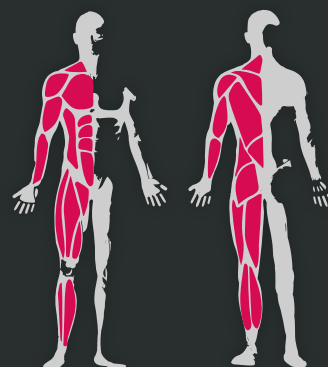
TEST DÉTENTE



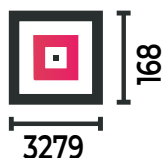
TRAVAILLER LA DÉTENTE ET LA COORDINATION !

Sautez pour atteindre les cibles et les faire bouger !

Jusqu'à quelle hauteur irez-vous ?!



DIMENSIONS



**COACHING
PERSONNALISÉ**

DISPONIBLE SUR
Google play

Télécharger dans
l'App Store



10 GARANTIE*
ANS



LES COMPOSANTS

1 Structure en acier galvanisé thermolaquée.

2 Cibles en PEHD.

Sur quel type de sol pouvons-nous poser l'équipement ? *

Béton, enrobé et stabilisé

Terreau naturel

Sol engazoné

Copeaux de bois*

Gravier*

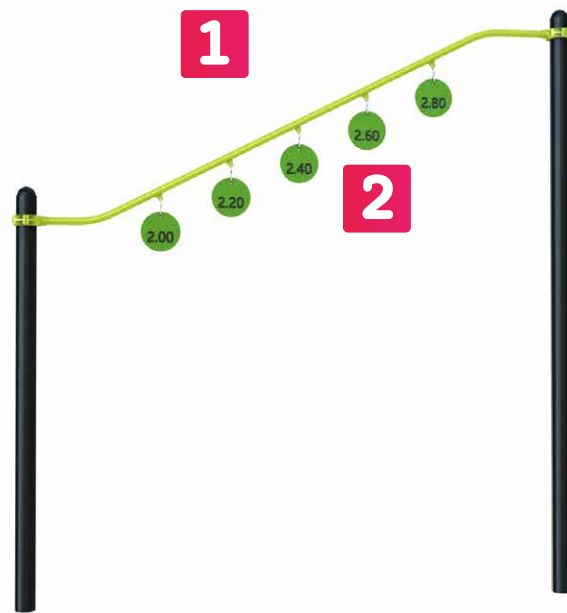
Sable*

Sol souple*

Dalle amortissante*

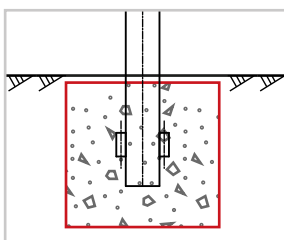
Gazon synthétique*

* Selon la norme EN 16630.



FONDATION SCCELLEMENT

Direct noyé dans un plot de béton



FONDATION CHEVILLAGE

Sur poteaux platines (en option)



ZONE D'IMPACT

